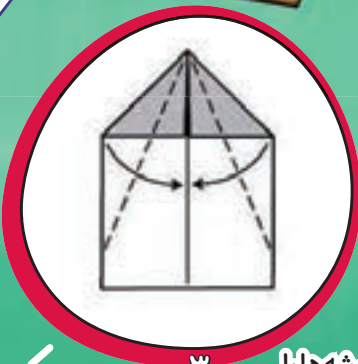
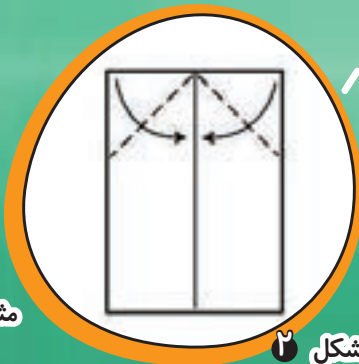



۱ ابتدا کاغذ آچارطبق تصویر بالا تا کن.



۲ دوباره گوشه ها را مثل شکل بالا دو لا کن.




۳ سپس گوشه ها را مطابق شکل به سمت داخل تا کن.



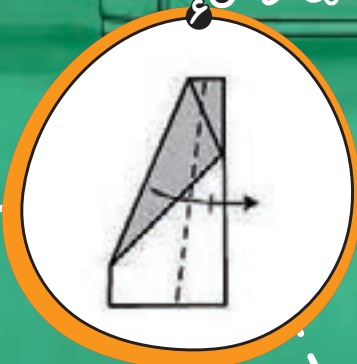
۴ حالا نوک تیز کاغذ رو به سمت پایین تا کن.



۵ مثل تصویر دوباره بال ها را تا کن



۶ حالا دو لبه بال ها را به سمت عقب تا کن.



۷ آفرین! چه موشک زیبایی ساختی.

